

"built\_in\_a\_moment"

## Setzkasten

Gestalten Sie Ihr eigenes Regal!  
So vielfältig wie Ihre besten Stücke. ...hier können Sie sie aufbewahren!

In eine Rückenplatte können Steckböden in beliebiger Anordnung eingesteckt werden. Die Rückenplatte kann dabei vertikal oder horizontal aufgehängt werden. Somit wird dieses Regal nahezu jeder Situation gerecht.

Die Rückenplatte und die Steckböden sind aus Buche-Multiplexplatten gefertigt.

Wir bieten Ihnen auch Sonderanfertigungen auf Basis dieses Programmes.  
Preise auf Anfrage.

	Setzkasten -Rückenplatte	-Steckböden
natur/natur	farblos geölt & gewachst	farblos geölt & gewachst
natur/rotbraun	farblos geölt & gewachst	rotbraun geölt & gewachst
rotbraun/natur	rotbraun geölt & gewachst	farblos geölt & gewachst
rotbraun/rotbraun	rotbraun geölt & gewachst	rotbraun geölt & gewachst

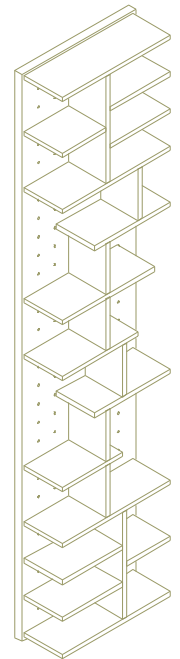
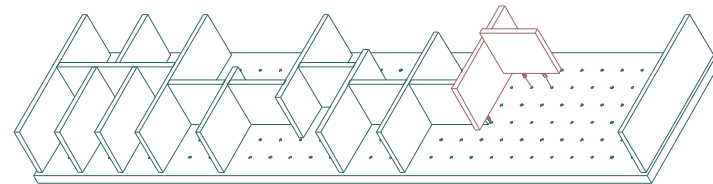
Natürlich können Sie auch alle Teile (Rückenplatten, Steckböden) in eines der beiden Farbtönen einzeln bei uns beziehen.  
(siehe Seite 3)



Farbton:  
natur

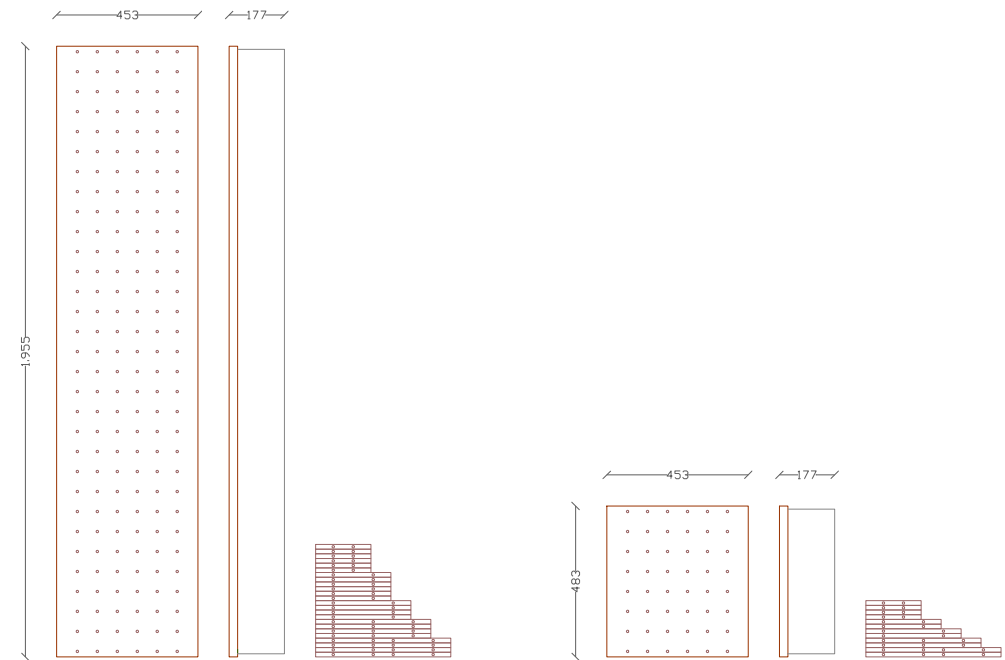


Farbton:  
rotbraun



moebelmanufactur mario niemand  
Herr Mario Niemand  
Piperweg 50 B  
33813 Berlinghausen  
Fon & Fax: 05202 / 928 680  
Mobil: 0171 / 70 29 313  
[www.moebelmanufactur.com](http://www.moebelmanufactur.com)  
[info@moebelmanufactur.com](mailto:info@moebelmanufactur.com)

komplette Setzkästen - Rückenplatte und Steckböden




- 1 Rückenplatte
- 6 Steckböden 177 mm
- 6 Steckböden 241 mm
- 4 Steckböden 305 mm
- 4 Steckböden 369 mm
- 4 Steckböden 433 mm

- 1 Rückenplatte
- 4 Steckböden 177 mm
- 2 Steckböden 241 mm
- 2 Steckböden 305 mm
- 2 Steckböden 369 mm
- 2 Steckböden 433 mm

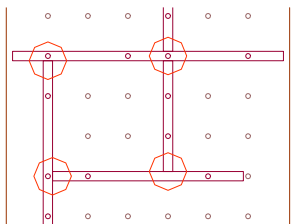
Maße (B x T x H)	453 x 177 x 1.955	453 x 177 x 483
natur/natur	111 - 1020	111 - 1010
natur/rotbraun	112 - 1020	112 - 1010
rotbraun/natur	113 - 1020	113 - 1010
rotbraun/rotbraun	114 - 1020	114 - 1010

Setzkasten - Einzelteile für die individuelle Planung

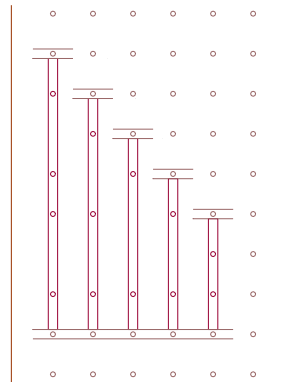


Maße (B x T x H)	453 x 27 x 1.955	453 x 27 x 483	433 x 150 x 15	369 x 150 x 15	305 x 150 x 15	241 x 150 x 15	177 x 150 x 15
natur	111 - 2020	111 - 2010	111 - 3050	111 - 3040	111 - 3030	111 - 3020	111 - 3010
rotbraun	114 - 2020	114 - 2010	114 - 3050	114 - 3040	114 - 3030	114 - 3020	114 - 3010

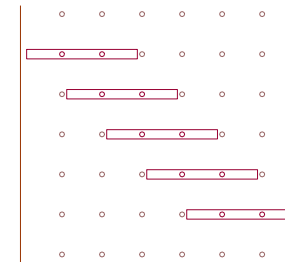
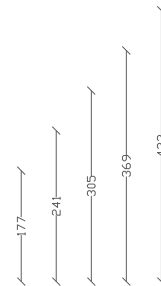
Planungsraster



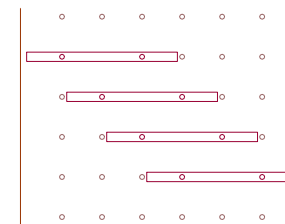
Ein jeder Steckboden, vertikal als auch mithorizontal angeordnet, endet vor einer der vielen Bohrungen so, daß ein weiterer Steckboden dort seinen Platz findet.




Folgende Zwischenräume ergeben sich, wenn Sie die Steckböden vertikal oder horizontal anordnen.




**Boden 1**  
...in 5 verschiedenen Positionen über die gesamte Breite der Rückenplatte




**Boden 2**  
...in 4 verschiedenen Positionen über die gesamte Breite der Rückenplatte



**Boden 3**  
...in 3 verschiedenen Positionen über die gesamte Breite der Rückenplatte



**Boden 4**  
...in 2 verschiedenen Positionen über die gesamte Breite der Rückenplatte



**Boden 5**

Ordnen Sie die Steckböden ganz nach Ihren Bedürfnissen, vertikal als auch horizontal, an. Den Kombinationen sind keine Grenzen gesetzt.